

ENTRE-VOIES

Juillet - Août 2012
N° 177

Périodique d'information du R.C.F.E.B. Editeur responsable : Philippe CAMUS, Neuville 43, 4987 Stoumont. – les articles publiés n'engagent que leurs auteurs, sauf mention, ils sont la propriété du C.F.E.B. asbl, ils peuvent être reproduits dans un but non lucratif à condition de citer la source et les auteurs, et d'envoyer une copie à l'éditeur.
Téléphone : Jean GREUSEN, président 087 - 33 68 82 Email : greusen.jean@gmail.com Web : <http://www.rcfeb.be> Compte bancaire : BE 34 751-2028029-90.

Le mot du Comité.

Cher Membre et Ami,

Voici déjà venu le temps des vacances.

Pour ne pas déroger à la tradition, votre Club restera ouvert et en activités normales durant les mois de Juillet et Aout. (Voir Programme).

Durant les mois qui viennent, appel sera fait à chacun de vous, en vue de préparer notre porte ouverte des 13 et 14 octobre prochain.

Vous trouverez ci-joint, la liste des Membres effectifs pour cette année 2012. Si l'un ou l'autre, parmi-vous constate une erreur quant aux renseignements le concernant, prévenez immédiatement Christian Vanwambeke au N° suivants : **087/67.52.72 ou 0478/98.13.30.**

Le comité ayant fixé la date du voyage familial au 30 septembre, vous trouverez également un aperçu de ce voyage ainsi qu'un bulletin de réservation.

En vue de la porte ouverte, le comité soumet à votre attention, la possibilité de faire réaliser des Polos avec le sigle du R.C.F.E.B. Le modèle est disponible au local. (Voir bon de commande joint.)

Plusieurs Membres ayant manifesté le désir de se rendre à l'Expo de Cologne, le comité envisage d'organiser ce voyage. Avant la décision, nous vous prions de rentrer au bar votre réponse au petit sondage joint à cet Entre-Voies.

En ce qui concerne la vie du Club, les modules complémentaires du réseau NORMIPRA, sont raccordés et fonctionnels dans tous les systèmes. Félicitations aux concepteurs, penseurs, réalisateurs et décorateurs qui ont permis de mener à bien, non sans quelques maux de tête, cette deuxième étape du projet.

Le comité vous souhaite ainsi qu'à vos familles d'heureuses périodes de vacances.



✍ Le Comité.

A méditer.

La moyenne d'âge des Membres de notre association étant ce qu'elle est, je porte à votre attention, les quelques lignes ci-dessous.

Vieux ou Agés.

Comment se fait-il qu'avec la retraite certains deviennent simplement « âgés » alors que d'autres deviennent « vieux » ?

C'est parce qu'être âgé, c'est différent d'être vieux.

Alors que l'âgé pratique le sport, la découverte, le modélisme, les voyages, le vieux se repose.

Alors que l'âgé a du temps et de l'amour à donner, le vieux accumule la jalousie et l'ennui.

Alors que l'âgé fait des plans et des projets pour le futur, le vieux n'a que la nostalgie du passé.

Alors que l'agenda de l'âgé comprend surtout des lendemains, le calendrier du vieux ne contient que des « hier ».

Alors que l'âgé apprécie les jours à venir, le vieux souffre du peu de jours qu'il lui reste.

Alors que l'âge fait des rêves en dormant, le vieux fait des cauchemars.

Il n'est pas question pour nous, d'être vieux nous pouvons être âgés peut être, mais nous ne voulons pas être vieux, car nous avons tant de projets à réaliser, tant de choses à faire, que nous n'avons ni le droit ni le désir d'être vieux.

Dans tous les cas c'est ce que je vous souhaite, à vous tous pour ces prochaines années.

✍ Auteur inconnu (transmis par le président)

La réalisation simple d'une commande de va-et-vient.

Depuis plusieurs années, le club utilise sur ces minis réseaux point to point, une commande de va-et-vient automatique qui ne nécessite aucune modification sur le matériel continu 2 voies.

Plusieurs Membres ont également acquis ce kit pour équiper leur diorama. Vous trouverez ci-dessous les explications pour cette réalisation.

Matériel nécessaire.

- 1 kit Velleman MK111 (photo 1)
- 1 potentiomètre (résistance ajustable) de 1Mohm
- 2 connecteurs à 2 bornes (photo 2)
- 1 relais inverseur (photo 2).
- un petit morceau de CI à pastille (photo 2)
- 2 diodes de blocage (ex: 1N4007)



photo 1


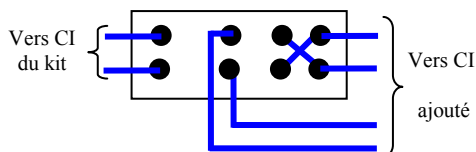


photo 2

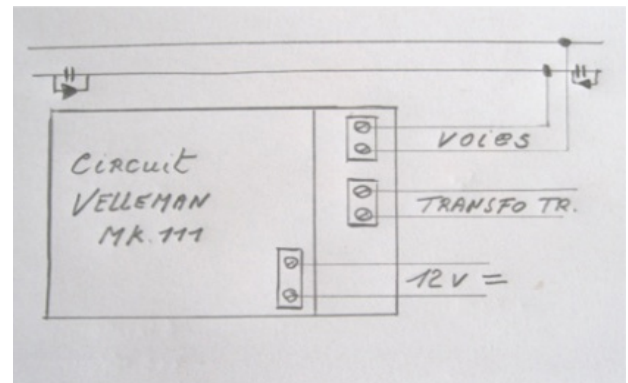

La première chose à faire est de supprimer (mettre de côté) les pièces du Kit qui ne nous serviront pas pour notre application. Monter le Kit suivant les instructions fournies en remplaçant le potentiomètre de 50Kohm par celui de 1Mohm.

Ne pas souder le relais livré avec le Kit. Coller à la cyanolite le relais inverseur et le câbler avec des fils comme suit :



Coller à la cyanolite le petit circuit imprimé supplémentaire (Attention au sens de collage - pastilles en bas)

Souder sur le petit circuit supplémentaire, les connecteurs à 2 bornes. Faire la liaison de ces connecteurs avec les connexions du kit.



✍ Jean Greusen.

Liste des bourses de juillet et août 2012.

21/07/2012

Forest (Bruxelles) Vapeur vive.

Organisé par le PTVF

Circulation des trains de 10h00 à 18h00

Chaussée de Neerstalle, 323b.

Infos : www.ptvf.be

Le Comité a le regret de vous faire part du décès de notre ami Georges GONDA.

Le Comité et les Membres du R.C.F.E.B. présentent à sa famille leurs sincères condoléances.

Petites annonces.

Cette rubrique est réservée aux membres du club qui désirent vendre ou échanger du matériel. Les annonces doivent parvenir à l'éditeur au plus tard un mois avant la date de parution d'Entre-Voies.

Vous cherchez des décodeurs à bon compte ? Contacter notre ami Roger Lorscheider au N° 087/88 33 20 ou 0486/79 68 80.